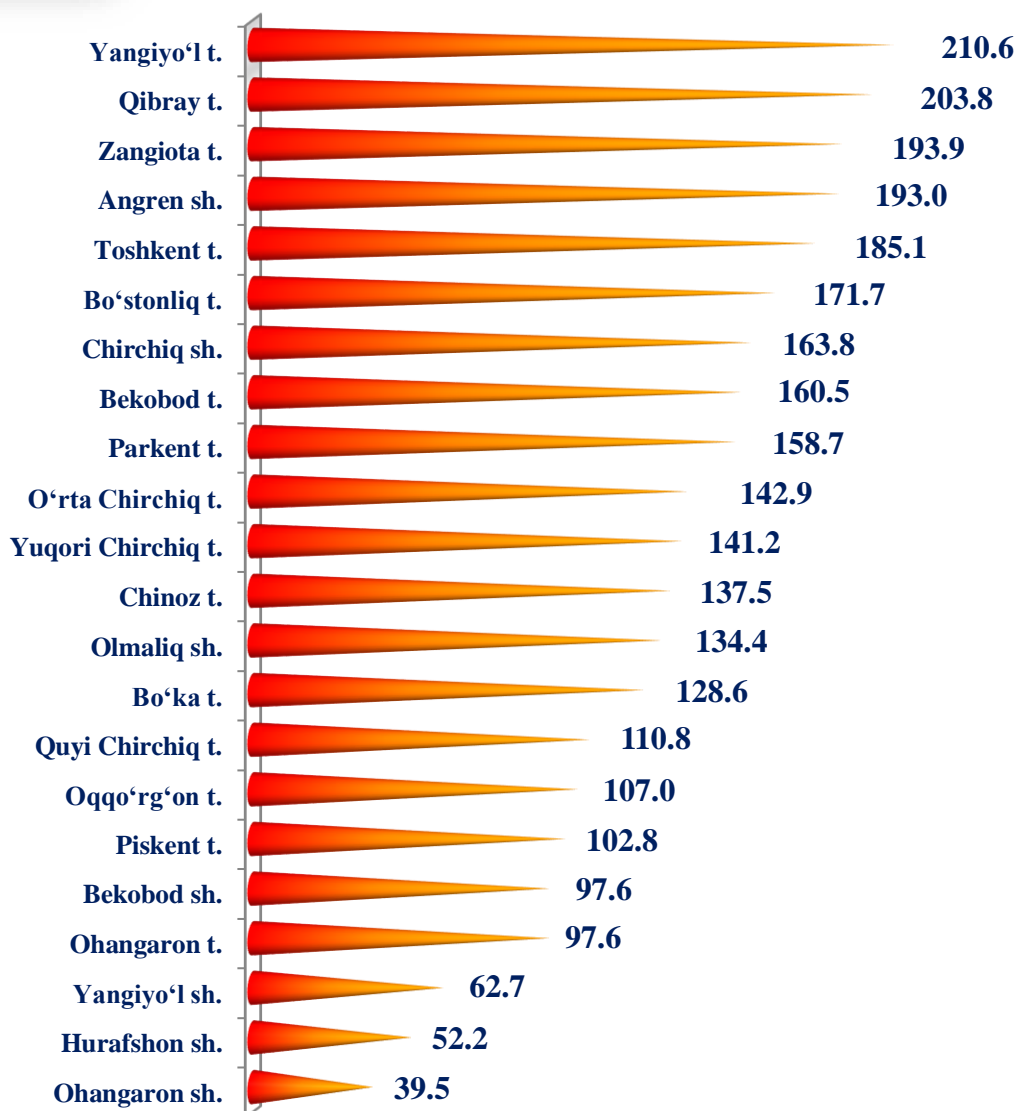



Dastlabki ma'lumotlarga ko'ra, 2021- yilning 1- iyul holatiga viloyatda doimiy aholi soni 2995,9 ming kishini tashkil qildi va yil boshidan 20,0 ming kishiga yoki 0,7 %ga ko'paydi. Shundan, 1483,4 ming kishi - shahar joylarida (jami aholi sonining 49,5 %) va 1512,5 ming kishi - qishloq joylarida (50,5 %) istiqomat qiladi.

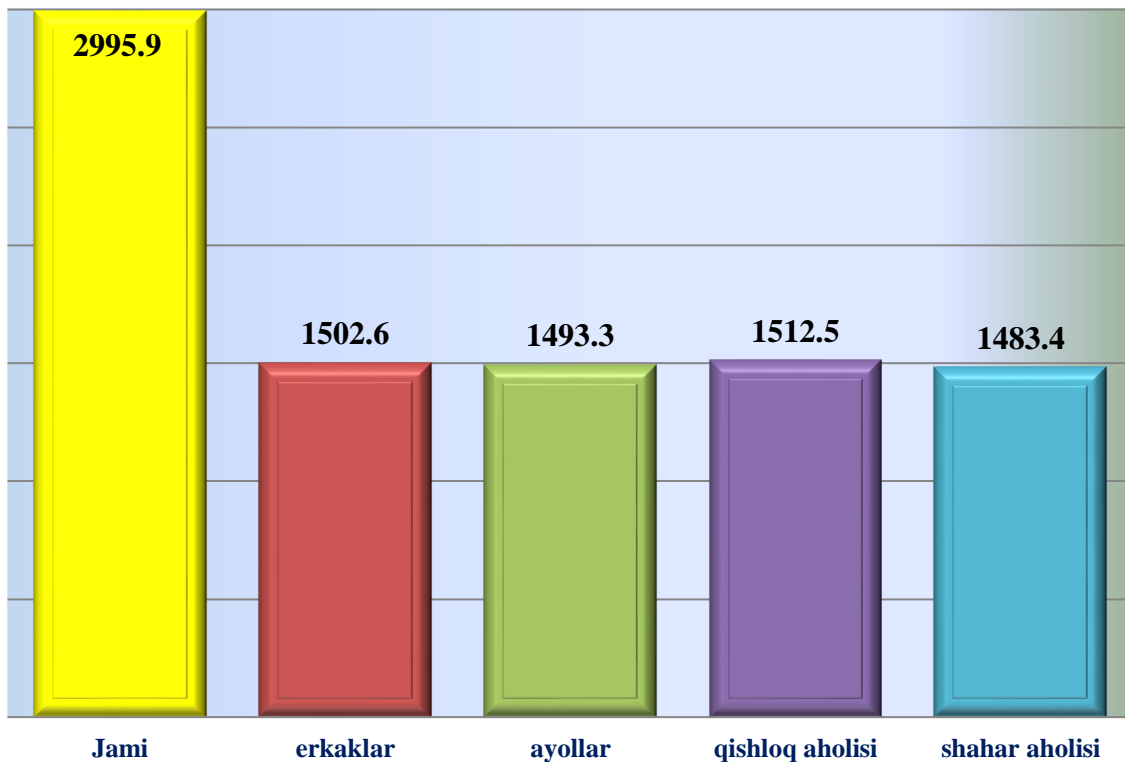


Hududlar kesimida doimiy aholi soni, ming kishi (2021- yilning 1- iyul holatiga)

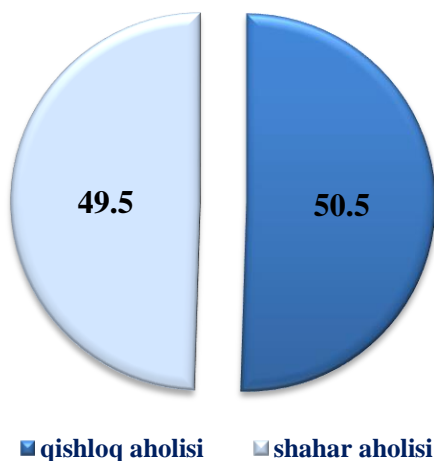




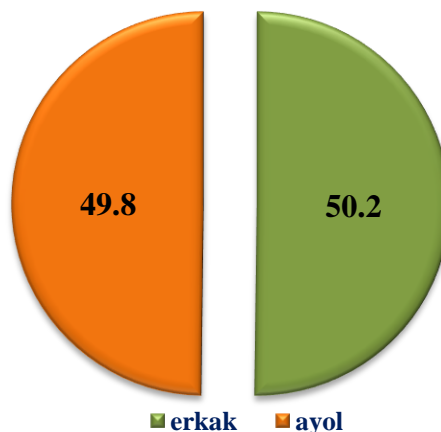
Toshkent viloyatining doimiy aholi soni erkak va ayol, shahar va qishloq kesimida, ming kishi (2021- yilning 1- iyul holatiga)



Doimiy aholi soni shahar, qishloq kesimida (%da)



Doimiy aholi soni erkak, ayol kesimida (%da)





Toshkent viloyatining hududlari bo'yicha doimiy aholi sonining shahar va qishloq kesimida taqsimlanishi (2021- yil 1- iyul holatiga ko'ra)

Hudud nomi	Doimiy aholi soni, ming kishi			Doimiy aholi sonining o'sish sur'ati, %da		
	jami	shu jumladan:		jami	shu jumladan:	
		shahar	qishloq		shahar	qishloq
Viloyat bo'yicha:	2995,9	1483,4	1512,5	101,2	102,0	100,4
<i>shaharlar:</i>						
Nurafshon	52,2	52,2	0	106,8	106,8	x
Olmalik	134,4	134,4	0	101,8	101,8	x
Angren	193	193	0	101,8	101,8	x
Bekobod	97,6	97,6	0	101,2	101,2	x
Chirchiq	163,8	163,8	0	103,6	103,6	x
Ohangaron	39,5	39,5	0	103,6	103,6	x
Yangiyo'l	62,7	62,7	0	103,3	103,3	x
<i>tumanlar:</i>						
Oqqo'rg'on	107,0	25,4	81,6	101,4	102,0	101,2
Ohangaron	97,6	15,6	82,0	101,4	104,0	100,9
Bekobod	160,5	29,6	130,9	101,3	101,8	101,2
Bo'stonliq	171,7	97,2	74,5	101,1	101,2	101,0
Bo'ka	128,6	24,7	103,9	101,7	103,5	101,3
Quyichirchiq	110,8	26,2	84,6	102,1	101,6	102,2
Zangiota	193,9	80,1	113,8	97,5	97,3	97,6
Yuqori Chirchiq	141,2	24,7	116,5	103,5	105,0	103,1
Qibray	203,8	88,8	115,0	101,4	101,5	101,4
Parkent	158,7	76,6	82,1	101,7	102,0	101,4
Piskent	102,8	47,0	55,8	101,4	101,6	101,3
O'rta Chirchiq	142,9	16,4	126,5	94,8	100,9	94,1
Chinoz	137,5	66,5	71,0	102,1	102,0	102,3
Yangiyo'l	210,6	32,2	178,4	99,7	99,6	99,7
Toshkent	185,1	89,2	95,9	102,0	102,1	101,9



Toshkent viloyatining hududlari bo'yicha doimiy aholi sonining erkak va ayol kesimida taqsimlanishi (2021- yil 1- iyul holatiga ko'ra)

Hudud nomi	Doimiy aholi soni, ming kishi			Doimiy aholi sonining o'sish sur'ati, %da		
	jami	shu jumladan:		jami	shu jumladan:	
		erkaklar	ayollar		erkaklar	ayollar
Viloyat bo'yicha:	2995,9	1502,6	1493,3	101,2	101,3	101,1
<i>shaharlar:</i>						
Nurafshon	52,2	26,0	26,2	106,8	106,8	106,7
Olmalik	134,4	65,1	69,3	101,8	101,8	101,8
Angren	193,0	96,1	96,9	101,8	101,8	101,7
Bekobod	97,6	47,8	49,8	101,2	101,2	101,2
Chirchiq	163,8	80,7	83,1	103,6	103,8	103,5
Ohangaron	39,5	19,6	19,9	103,6	103,2	104,0
Yangiyo'l	62,7	30,5	32,2	103,3	103,2	103,4
<i>tumanlar:</i>						
Oqqo'rg'on	107,0	52,9	54,1	101,4	101,4	101,3
Ohangaron	97,6	49,5	48,1	101,4	101,5	101,2
Bekobod	160,5	81,2	79,3	101,3	101,4	101,3
Bo'stonliq	171,7	86,8	84,9	101,1	101,1	101,1
Bo'ka	128,6	65,3	63,3	101,7	101,9	101,5
Quyichirchiq	110,8	56,5	54,3	102,1	102,2	102,0
Zangiota	193,9	100,7	93,2	97,5	97,6	97,3
Yuqori Chirchiq	141,2	70,7	70,5	103,5	103,4	103,5
Qibray	203,8	101,7	102,1	101,4	101,6	101,3
Parkent	158,7	80,4	78,3	101,7	101,8	101,6
Piskent	102,8	52,2	50,6	101,4	101,6	101,3
O'rta Chirchiq	142,9	71,2	71,7	94,8	94,8	94,8
Chinoz	137,5	69,0	68,5	102,1	102,1	102,2
Yangiyo'l	210,6	104,8	105,8	99,7	100,0	99,4
Toshkent	185,1	93,9	91,2	102,0	102,1	101,9

2020-2021 yillarning yanvar-iyun oylarida aholining tabiiy harakati

Ko'rsatkich nomi	kishi			har 1000 kishiga	
	2020- y.	2021- y.	o'sish, kamayish	2020- y.	2021- y.
Tug'ilganlar	30 340	32 628	2 288	20,7	22,0
O'lganlar	7 848	8 345	497	5,3	5,6
Nikohlar	6 528	10 928	4 400	4,4	7,4
Ajralishlar	1 308	2 018	710	0,9	1,4
Ko'chib kelganlar	7176	20 113	12 937	4,9	13,6
Ko'chib ketganlar	9997	24 409	14 412	6,8	16,5

Tug'ilish. 2021- yilning yanvar-iyun oylarida viloyat bo'yicha 32 628 bola tug'ilganligi qayd etilgan bo'lib, 2020- yilning shu davriga (30 340 bola) nisbatan 2288 taga ko'paydi. Tug'ilish koeffitsiyenti 22,0 promilleni tashkil qildi va 2020- yilning shu davriga nisbatan (20,7 promille) 1,3 promillega ko'paydi.

Tug'ilish darajasining yuqori ko'payishi viloyatning Yangiyo'l tumanida (19,3 dan 22,4 promillega), Quyi Chirchiq tumanida (19,7 dan 22,5 promillega), Bo'ka tumanida (22,0 dan 24,4 promillega), Piskent tumanida (19,3 dan 21,6 promillega), Ohangaron tumanida (21,5 dan 23,6 promillega) kuzatildi.



Toshkent viloyati bo'yicha tug'ilganlar soni, kishi (yanvar-iyun)

Hudud nomi	2020- yil yanvar-iyun	2021- yil yanvar-iyun	2020- yil yanvar-iyunga nisbatan % hisobida
Viloyat bo'yicha:	30 340	32 628	107,5
<i>shaharlar:</i>			
Nurafshon	458	483	105,5
Olmaliq	1 472	1 591	108,1
Angren	1 829	2 016	110,2
Bekobod	900	1 005	111,7
Chirchiq	1 303	1 297	99,5
Ohangaron	355	350	98,6
Yangiyo'l	750	809	107,9
<i>tumanlar:</i>			
Oqqo'rg'on	1 117	1 189	106,4
Ohangaron	1 026	1 136	110,7
Bekobod	1 653	1 789	108,2
Bo'stonliq	1 495	1 571	105,1
Bo'ka	1 380	1 549	112,2
Zangiota	2 074	2 145	103,4
Qibray	1 977	2 081	105,3
Quyichirchiq	1 062	1 235	116,3
Parkent	1 817	1 922	105,8
Piskent	971	1 097	113,0
O'rta Chirchiq	1 821	1 832	100,6
Chinoz	1 497	1 628	108,8
Yuqori Chirchiq	1 423	1 533	107,7
Yangiyo'l	2 019	2 337	115,8
Toshkent	1 941	2 033	104,7

Vafot etganlar. 2021- yilning yanvar-iyun oylarida viloyat bo'yicha jami 8345 ta, shundan 282 ta bir yoshgacha bolalarning o'lim holatlari kuzatilgan bo'lib, 1000 aholiga nisbatan o'lim koeffitsiyenti 5,6 promilleni tashkil etdi. O'tgan yilning shu davriga nisbatan o'lim holati 106 taga ko'paygan (2020- yilning yanvar-iyun oylarida jami o'lim holati 7848 ta bo'lgan).



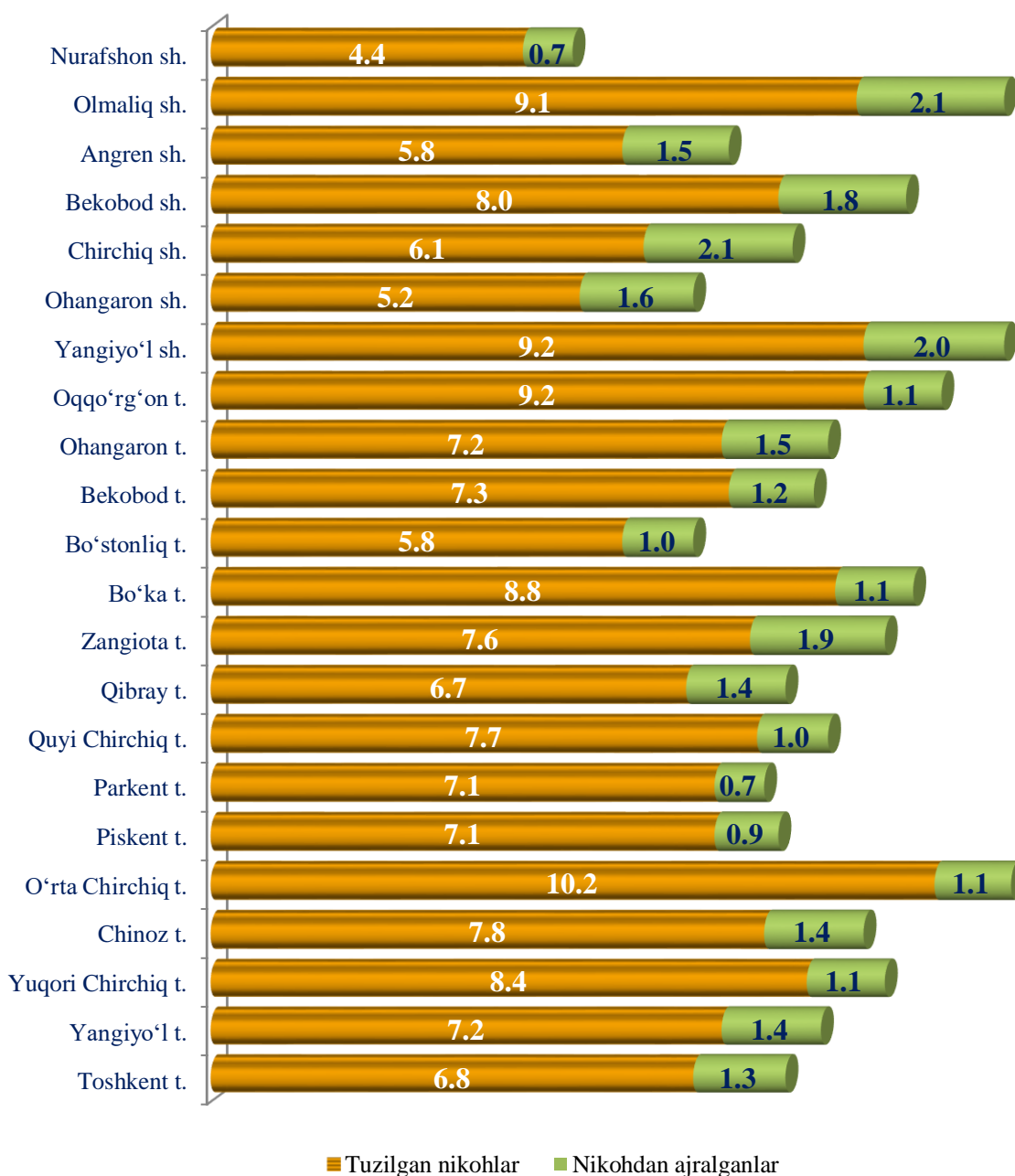
Vafot etganlar soni, kishi (yanvar-iyun)

Hudud nomi	2020- yil yanvar-iyun	2021- yil yanvar-iyun	2020- yil yanvar-iyunga nisbatan % hisobida
Viloyat bo'yicha:	7 848	8 345	106
<i>shaharlar:</i>			
Nurafshon	131	133	102
Olmalik	434	417	96
Angren	533	529	99
Bekobod	235	272	116
Chirchiq	539	663	123
Ohangaron	112	128	114
Yangiyo'l	234	233	100
<i>tumanlar:</i>			
Oqqo'rg'on	267	278	104
Ohangaron	257	239	93
Bekobod	349	383	110
Bo'stonliq	406	435	107
Bo'ka	283	323	114
Zangiota	473	589	125
Qibray	541	601	111
Quyichirchiq	317	306	97
Parkent	345	352	102
Piskent	264	250	95
O'rta Chirchiq	416	392	94
Chinoz	301	379	126
Yuqori Chirchiq	381	442	116
Yangiyo'l	522	535	102
Toshkent	508	466	92

Nikohlar va ajralishlar. 2021- yilning yanvar-iyun oylarida FHDYo organlarida 10928 ta nikohlar va 2018 ta ajralishlar ro‘yxatga olindi. 1000 aholiga nisbatan 7,4 ta nikoh (2020- yilning tegishli davrida – 4,4 ta) va 1,4 ta ajralishlar (2020- yilning tegishli davrida - 0,9 ta) to‘g‘ri keladi.

2021- yil yanvar-iyun oylarida nikoh va ajrim koeffitsiyenti

(har 1000 aholiga, promille)





Tuzilgan nikohlar soni (2021- yil yanvar-iyun, birlikda)

Hudud nomi	2020- yil yanvar-iyun	2021- yil yanvar-iyun	2020- yil yanvar-iyun nisbatan % hisobida
Viloyat bo'yicha:	6 528	10 928	167,4
<i>shaharlar:</i>			
Nurafshon	94	112	119,1
Olmaliq	358	602	168,2
Angren	268	552	206,0
Bekobod	216	386	178,7
Chirchiq	291	490	168,4
Ohangaron	70	101	144,3
Yangiyo'l	165	283	171,5
<i>tumanlar:</i>			
Oqqo'rg'on	233	485	208,2
Ohangaron	169	346	204,7
Bekobod	367	575	156,7
Bo'stonliq	300	492	164,0
Bo'ka	323	555	171,8
Zangiota	396	736	185,9
Qibray	425	673	158,4
Quyi Chirchiq	277	423	152,7
Parkent	450	557	123,8
Piskent	218	360	165,1
O'rta Chirchiq	414	722	174,4
Chinoz	337	527	156,4
Yuqori Chirchiq	328	580	176,8
Yangiyo'l	421	753	178,9
Toshkent	408	618	151,5



Nikohdan ajralganlar soni (2021- yil yanvar-iyun, birlikda)

Hudud nomi	2020- yil yanvar-iyun	2021- yil yanvar-iyun	2020- yil yanvar-iyun nisbatan % hisobida
Viloyat bo'yicha:	1 308	2 018	154,3
<i>shaharlar:</i>			
Nurafshon	17	19	111,8
Olmalik	63	140	222,2
Angren	81	138	170,4
Bekobod	61	88	144,3
Chirchiq	105	169	161,0
Ohangaron	24	32	133,3
Yangiyo'l	27	62	229,6
<i>tumanlar:</i>			
Oqqo'rg'on	38	60	157,9
Ohangaron	29	72	248,3
Bekobod	55	94	170,9
Bo'stonliq	76	84	110,5
Bo'ka	39	70	179,5
Zangiota	67	181	270,1
Qibray	132	140	106,1
Quyi Chirchiq	58	56	96,6
Parkent	48	54	112,5
Piskent	27	48	177,8
O'rta Chirchiq	65	77	118,5
Chinoz	64	98	153,1
Yuqori Chirchiq	87	73	171,3
Yangiyo'l	61	149	186,9
Toshkent	48	114	112,5

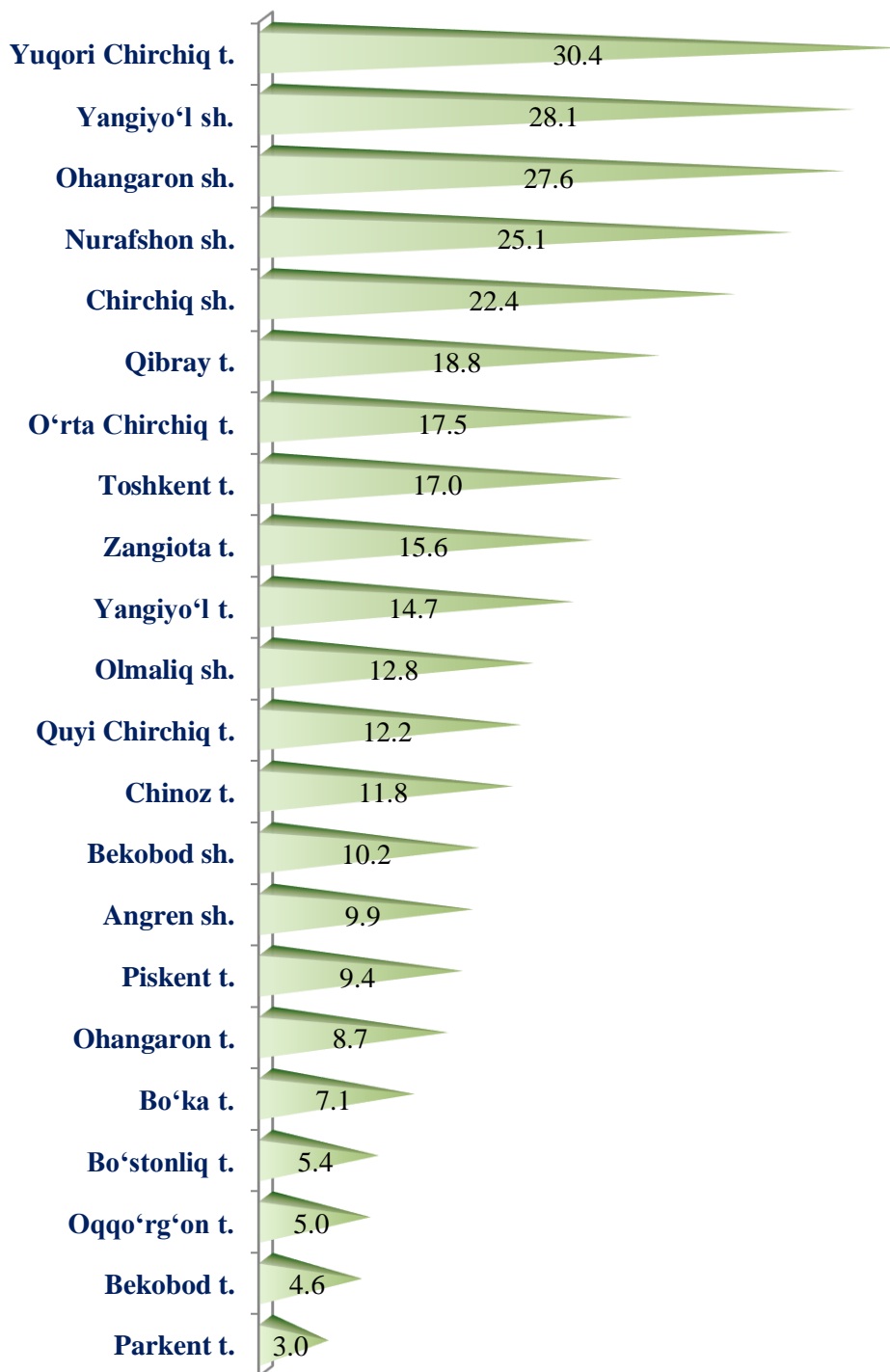
Migratsiya. 2021- yilning yanvar-iyun oylarida viloyat bo'yicha ko'chib kelganlar soni 20113 kishini, shu davr mobaynida ko'chib ketganlar soni esa 24409 kishini tashkil qildi.



Aholi migratsiyasi (2021- yil yanvar-iyun, kishi)

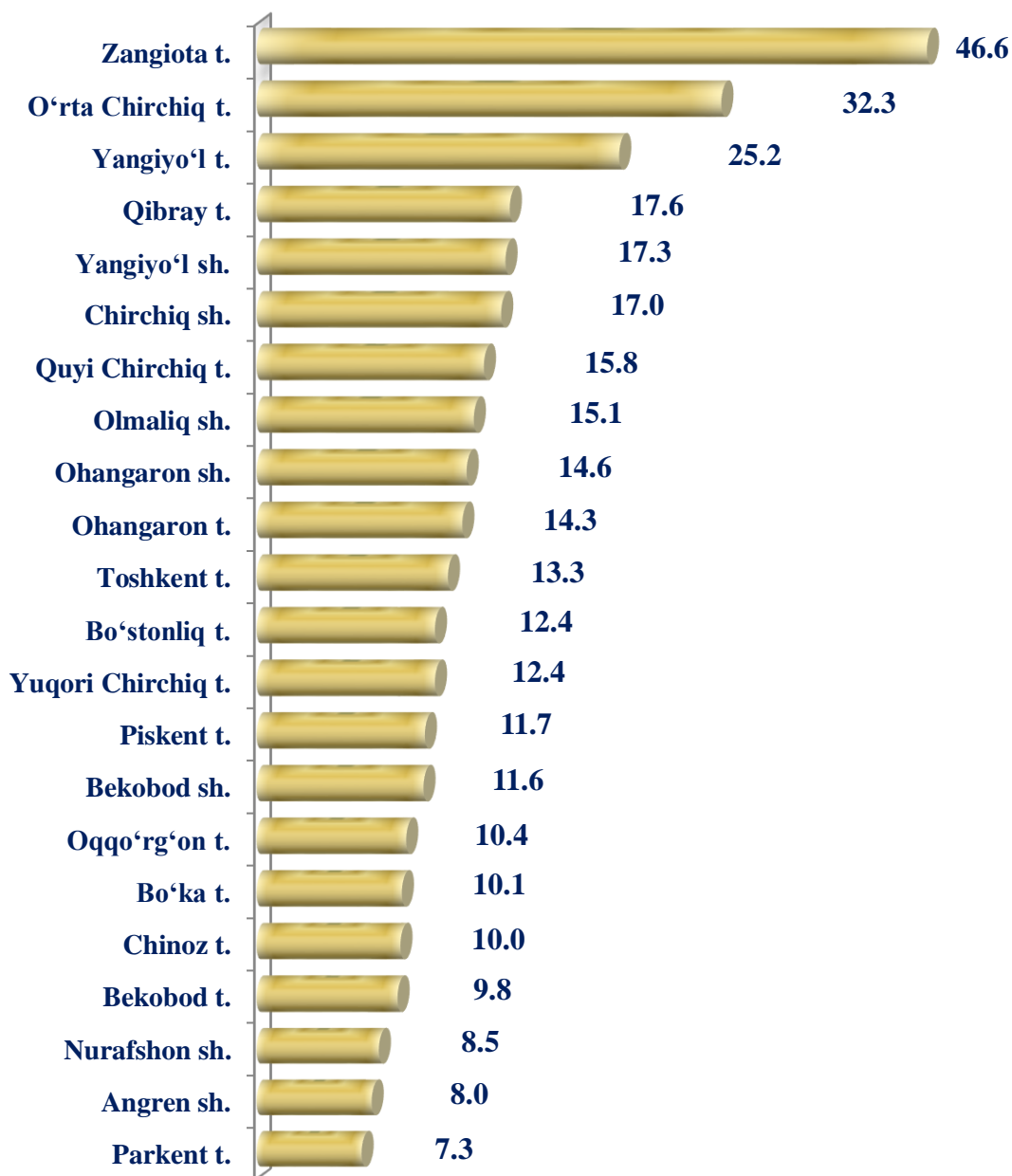
Hudud nomi	Kelganlar		Ketganlar		Migratsiya saldosı	
	2020- y.	2021- y.	2020- y.	2021- y.	2020- y.	2021- y.
Viloyat bo'yicha:	7176	20 113	9997	24 409	2821	4 296
<i>shaharlar:</i>						
Nurafshon	44	645	125	218	81	-427
Olmaliq	412	849	478	1 002	66	153
Angren	427	943	343	767	-84	-176
Bekobod	200	493	304	557	104	64
Chirchiq	899	1 816	680	1 374	-219	-442
Ohangaron	216	537	137	285	-79	-252
Yangiyo'l	215	866	214	535	-1	-331
<i>tumanlar:</i>						
Oqqo'rg'on	112	263	483	549	371	286
Ohangaron	211	418	384	692	173	274
Bekobod	158	365	329	777	171	412
Bo'stonliq	235	459	419	1 050	184	591
Bo'ka	115	450	336	641	221	191
Zangiota	1336	1 504	1770	4 501	434	2 997
Qibray	608	1 892	840	1 774	232	-118
Quyı Chirchiq	235	666	383	863	148	197
Parkent	85	235	338	569	253	334
Piskent	192	479	243	593	51	114
O'rta Chirchiq	416	1 239	532	2 285	116	1 046
Chinoz	146	804	342	681	196	-123
Yuqori Chirchiq	397	2 108	432	858	35	-1 250
Yangiyo'l	237	1 529	522	2 625	285	1 096
Toshkent	280	1 553	363	1 213	83	-340

2021- yil yanvar-iyun oylarida ko‘chib kelganlar koeffitsiyenti (har 1000 aholiga, promille)



b

2021- yil yanvar-iyun oylarida ko'chib ketganlar koeffitsiyenti (har 1000 aholiga, promille)



Demografiya va mehnat
statistikasi bo'limi
Tel: (71) 202-86-78